

スマイルネクスト
お気に入り
追加のやり方



1

上のQRコードをカメラでよみとる

 スマイルネクスト

ログイン

クラウドID  ログインIDとパスワードでログイン

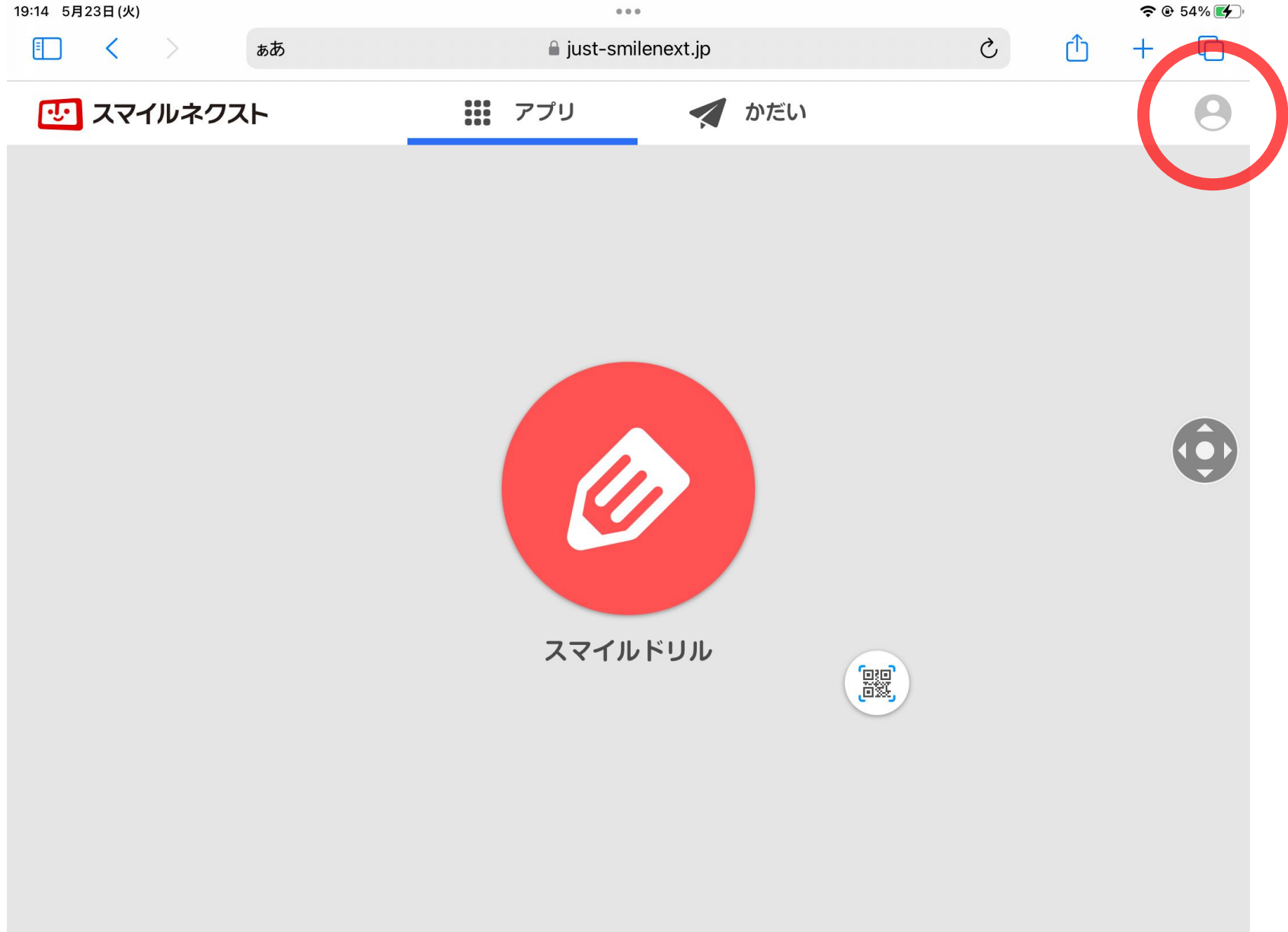
シングルサインオン

2

上の青のボタンをおす

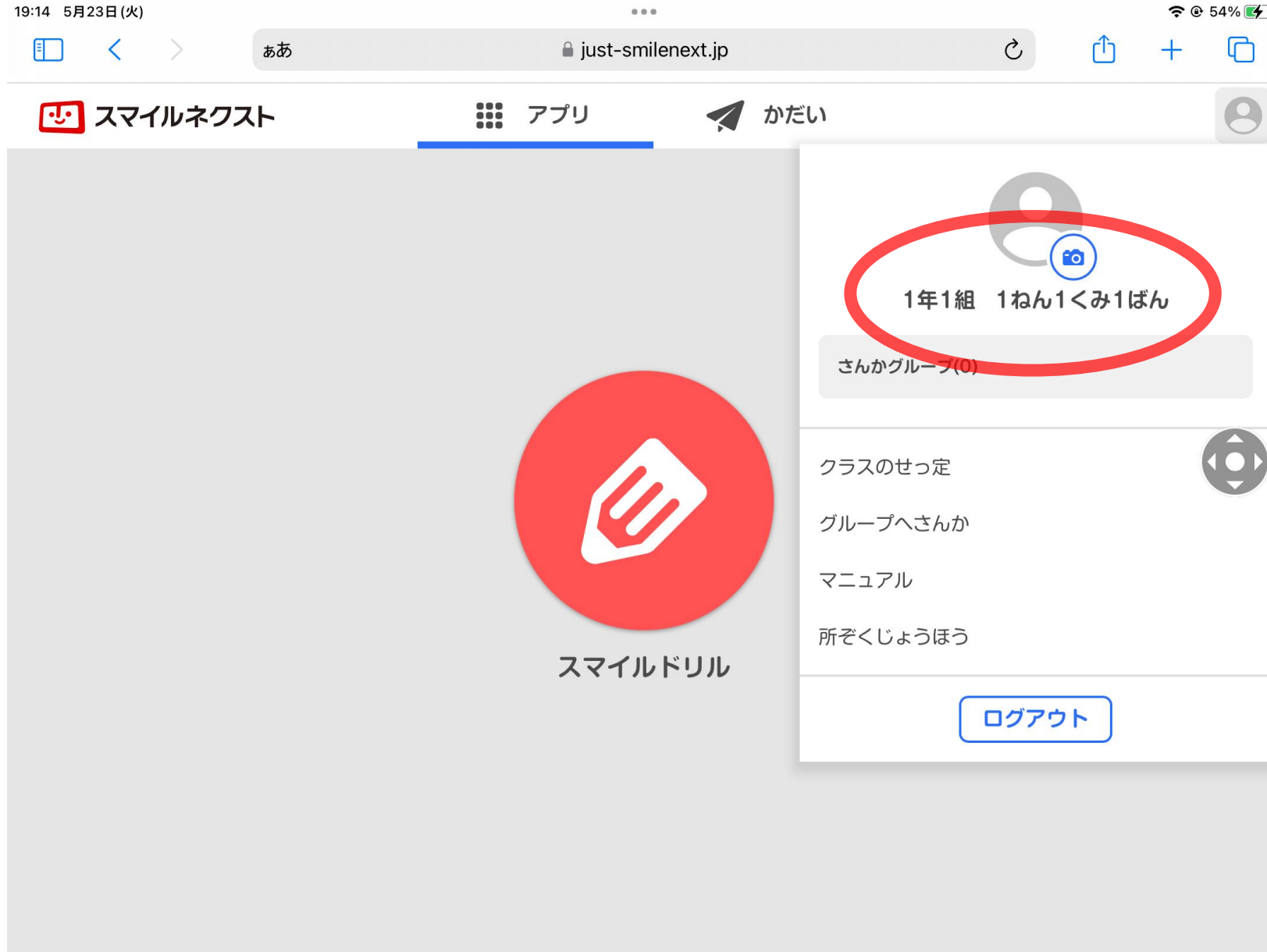


3 IDとパスワードを入力してログイン



4

右上の人のマークをおす




5

自分のクラス・番号かたしかめる



6

上やじるし（↑）ボタンをおす



7

「お気に入りに追加」をおす



8

おしたらこの画面にもどるはず

つかから

とき



1

右上のプラス（+）をおす


お気に入り



Kahoot!



オクリンク

QRコード作成
【無料】/Q...投票サイト:多
数決さんダッシュボード |
Padletコンテンツいち
らん啓林館 わくわ
く 理科 4 | 教...啓林館 わくわ
く 理科 5 | 教...啓林館 わくわ
く 理科 6 | 教...ポータル - スマ
イルネクスト

プライバシーレポート



Safariのサイト越えトラッキング防止機能は"プライバシー"設定でオフになっています。

オンにする

リーディングリスト

リーディングリストを使うと、Webページやリンクを集めてあとで読むことができます。"共有"ボタンをタップして現在のページを追加します。

編集



3

「ポータル-スマイルネクスト」をおす



4

えんぴつマークをおしてはじめよう！